



AHAM Aiman ESG Income Plus Fund

Dana sukuk tempatan yang menyediakan pulangan keseluruhan dalam jangka pertengahan hingga panjang serta pengagihan pendapatan berkala

Kategori Dana
Sukuk

Jenis Dana
Income

Penanda Aras
Kadar GIA 12-bulan Maybank

Mata Wang Asas
MYR

Tarikh Pelancaran / IOP
28 Jun 2004 / MYR0.50(MYR)

Akhir Tahun Kewangan
31 Ogos

Langganan
Tunai

Caj Jualan Permulaan
Maksimum 2.00% daripada NAB Seunit

Yuran Pengurusan Tahunan
Maksimum 1.00% setahun

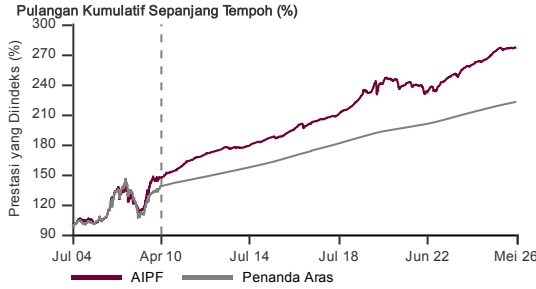
Pelaburan Minimum / Pelaburan Tambahan Minimum
MYR1,000 / MYR100(MYR)

Saiz Dana / NAB setiap Unit setakat pada 29 Mei 2026
MYR1419.2juta / MYR0.5712(MYR)

Kadar Hasil Pendapatan Tetap
3.9%

Tempoh Pendapatan Tetap
6.5 tahun

Rekod Prestasi pada 29 Mei 2026*



Jun, 2004 hingga Mei, 2026 Harga dari NAB ke NAB dan mengandaikan pelaburan semula ke dalam Dana, pelaburan kasar dalam MYR. Nilai unit mungkin turun dan juga naik. Prestasi masa lalu bukan petunjuk prestasi masa depan.
Pada 15 April 2010 Penanda Aras digantikan dengan Kadar GIA 12-bulan Maybank.
Sumber: MorningStar

Jadual Prestasi pada 29 Mei 2026*

	1 Bulan	1 Tahun	3 Tahun	Sejak Permulaan
Jumlah Pulangan (%)				
Dana (MYR)	0.1	1.7	12.0	177.0
Penanda Aras (MYR)	0.2	2.3	8.1	122.5
Pulangan Tahunan (%)	1 Tahun	3 Tahun	5 Tahun	Sejak Permulaan
Dana (MYR)	1.7	3.9	3.0	4.8
Penanda Aras (MYR)	2.3	2.6	2.5	3.7
Pulangan Tahun Kalendar (%)	Tarikh Semasa	2025	2024	2023
Dana (MYR)	0.3	4.5	3.8	6.6
Penanda Aras (MYR)	0.9	2.5	2.8	3.0

Sumber: MorningStar

Pegangan Utama pada 29 Mei 2026*

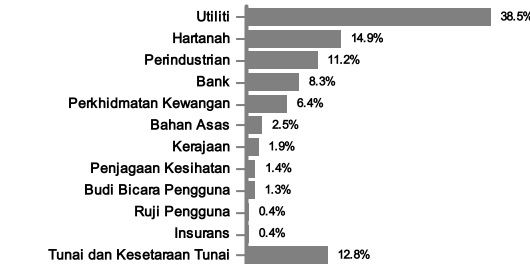
Bon	Penerbit	Kupon	Tarikh Matang	%
	YTL Power International Bhd	4.02%	24.06.41	5.1
	Sime Darby Property Bhd	4.07%	27.04.40	4.3
	YTL Power International Bhd	4.21%	20.03.40	3.7
	TG Treasury Bhd	4.22%	20.02.30	3.4
	Johor Corp	4.80%	06.07.38	2.7
	Press Metal Aluminium Hldg Bhd	4.22%	19.03.40	2.3
	YTL Power International Bhd	4.99%	24.03.33	2.1
	Edra Energy Sdn Bhd	6.39%	05.01.34	2.0
	Edra Energy Sdn Bhd	6.27%	05.07.32	2.0
	YTL Power International Bhd	4.20%	26.08.39	1.8

Sejarah Pengagihan Pendapatan

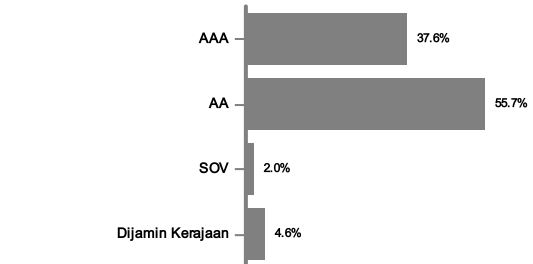
	Net Distribution (Sen)	Kadar Hasil (%)
	1.92	3.4
	2.00	3.6
	1.70	2.9
	1.85	3.1
	1.62	2.8
	1.08	1.9
	2.38	4.2
	2.63	4.6
	2.50	4.4
	0.97	1.7

Dasar Pengagihan: Dana akan mengagihkan pendapatan bergantung kepada pendapatan yang dihasilkan.
Suku Tahunan: MYR, MYR

Peruntukan Sektor pada 29 Mei 2026*



Profil Kredit pada 29 Mei 2026*



Profil Kredit di atas adalah peratusan daripada bahagian pendapatan tetap Dana sahaja.
^^Sumber penarafan bon asing: Bloomberg

* Data yang disediakan di atas adalah mengenai Dana dan merupakan peratus NAB setakat pada tarikh 29 Mei 2026. Semua perangkaan tertakluk kepada perubahan kerap setiap hari dan jumlah peratusan mungkin tidak bersamaan 100% disebabkan pembundaran.

Untuk melabur dalam Kelas selain daripada Kelas MYR dan/atau Kelas Lindung Nilai MYR, pelabur hendaklah mempunyai akaun mata wang asing dengan mana-mana Institusi Kewangan kerana semua transaksi berkaitan mata wang asing HANYA dibuat menerusi pindahan telegraf.

Penarafan Morningstar ialah penilaian prestasi masa lepas Dana berasaskan kedua-dua pulangan dan risiko yang menunjukkan bagaimana pelaburan serupa dibandingkan dengan pesaingnya. Penarafan tinggi semata-mata tidak cukup untuk dijadikan asas membuat keputusan pelaburan.

Apabila pengagihan diisytiharkan, pelabur dinasihatkan bahawa selepas penerbitan Unit tambahan/pengagihan, NAB Seunit akan dikurangkan daripada NAB termasuk pengagihan kepada NAB selepas pengagihan.

Berasaskan pulangan portfolio Dana pada 30 April 2026, Faktor Volatiliti (VF) untuk Dana ini ialah 1.5 untuk MYR Kelas (Sangat Rendah) (sumber: Lipper). Sangat Rendah termasuk Dana dengan VF yang tidak lebih daripada 4.635. Rendah termasuk Dana dengan VF yang melebihi 4.635 tetapi tidak lebih daripada 8.585. Sederhana termasuk Dana dengan VF melebihi 8.585 tetapi tidak lebih daripada 11.775. Tinggi termasuk Dana dengan VF yang melebihi 11.775 tetapi tidak lebih daripada 15.965. Sangat Tinggi termasuk Dana dengan VF yang melebihi 15.965. VF bermaksud terdapat kemungkinan Dana menjana pulangan lebih tinggi atau pulangan lebih rendah di sekitar VF ini. Kelas Volatiliti (VC) ditetapkan oleh Lipper berasaskan penarafan kuintil VF untuk dana layak. Portfolio Dana mungkin telah berubah sejak tarikh ini dan tiada jaminan Dana akan terus mempunyai VF atau VC sama pada masa depan. Buat masa ini, hanya dana-dana yang dilancarkan di pasaran untuk tempoh sekurang-kurangnya 36 bulan akan memaparkan VF dan VC.

Prospektus dan Lembaran Keterangan Produk ("PHS") boleh didapati di pejabat jualan AHAM Asset Management ("AHAM Capital") atau di www.aham.com.my. Pelabur juga dinasihatkan untuk membaca dan memahami kandungan Prospektus dan PHS sebelum melabur. Terdapat yuran dan caj yang dikenakan apabila melabur dalam Dana. Pelabur dinasihatkan untuk mempertimbangkan dan membandingkan yuran dan caj dan juga risiko dengan teliti sebelum melabur. Pelabur harus membuat penilaian sendiri tentang risiko yang terlibat dalam pelaburan dan harus mendapatkan nasihat profesional jika perlu. Harga unit dan agihan yang dibayar, jika ada, mungkin turun dan juga naik dan prestasi masa lepas dana tidak harus dianggap sebagai petunjuk prestasi masa depan. Suruhanjaya Sekuriti Malaysia tidak menilai bahan pemasaran/promosi ini dan tidak bertanggungjawab terhadap kandungan bahan pemasaran/promosi dan menafikan secara khusus semua liabiliti, tidak kira bagaimana ia timbul daripada bahan pemasaran/promosi ini.